



No.01

鉄骨階段踊り場

施工前



No.02

鉄骨階段踊り場

施工前



No.03

鉄骨階段踊り場

取り合いシーリング撤去



No.04

鉄骨階段踊り場


クラック補修



No.05

鉄骨階段踊り場

クラック補修



No.06

鉄骨階段踊り場

爆裂補修



No.07

鉄骨階段踊り場

爆裂補修



No.08

鉄骨階段踊り場

下地処理



No.09

鉄骨階段踊り場


下地処理



No.10

鉄骨階段踊り場

プライマー塗布



No.11

鉄骨階段踊り場

プライマー塗布



No.12

鉄骨階段踊り場


ウレタン1層目塗布



No.13

鉄骨階段踊り場

ウレタン2層目塗布




No.14

鉄骨階段踊り場

トップコート塗布

完了



No.15

鉄骨階段踊り場

トップコート塗布

完了

鉄骨階段踊り場防水工事



施工前



施工後

使用材料
保土谷バンデックス建材株式会社
HCエコプルーフ
E-20-A工法
仕上げ色:YN-70